

Überzeugen Sie sich selbst von den Vorteilen des

rotaCRUSH


Unsere nationalen Medizinprodukteberater und internationalen Partner beraten Sie gerne ausführlich.

Setzen Sie sich mit uns in Verbindung!



german||made

rotaCRUSH All-in-One



Das neue Einweg-Lithotriptor-System

rotaCRUSH bietet Ihnen die Vereinfachung, die Sie sich wünschen! Schluss mit aufwendigen Wechselvorgängen. Einmal aus der Sterilverpackung entnommen, ist das neue Lithotriptor-System sofort einsatzbereit! Alle Instrumente in Einem - Handgriff, Katheter, Metallspirale und Steinfänger.

Die auf das Wesentliche reduzierten Bedienelemente machen die Handhabung denkbar einfach und minimieren das Risiko einer Fehlbedienung. Mit nur zwei beweglichen Komponenten steuern Sie Ihre komplette mechanische Lithotripsie.

Optimale mechanische Kraftübertragung durch ein neuartiges Bedienkonzept

Das Drehelement des Handgriffs gewährleistet sowohl eine präzise Drehbewegung des Steinfängers, als auch die maximale Kraftübertragung bei der Konkrementzertrümmerung. Bei Bedarf schalten Sie mit einem einzigen Handgriff in die POWER²-Stellung. Eine optimierte Kraftübertragung erlaubt Ihnen das mühelose und zuverlässige Zertrümmern selbst härtester Konkremente. Am distalen Ende der Spirale lenkt das besondere Kronenkopf-Design die Kraft nur dahin, wo Sie sie benötigen: auf das Konkrement.


Die atraumatische Spitze des Steinfängers, der integrierte Katheter und das Design der geschliffenen Spirale machen die sichere und schonende Durchführung Ihrer Lithotripsie erheblich einfacher. Das Applizieren von Kontrastmittel ist dabei jederzeit problemlos möglich.

Bereits integriert _ der revolutionäre Steinfänger twist'nCATCH

Durch die besondere Oberflächenstruktur der Litze, besitzt twist'nCATCH höchste Expansionskraft. Bei Einziehen des Steinfängers erfolgt eine Drehbewegung, die Sie das Konkrement noch schneller und sicherer greifen lässt.

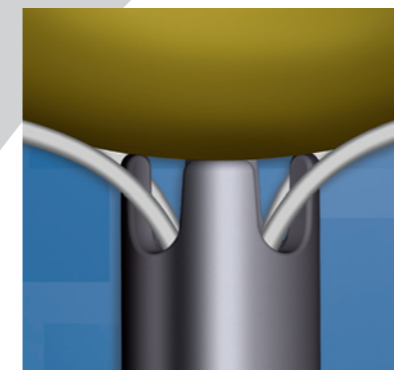
Sie werden die Vorteile des sphärischen Steinfängers nicht mehr missen wollen:

- _ höchste Expansionskraft
- _ präzise einhändige Steuerung der Drehbewegung
- _ stufenlose Einstellung verschiedener Korbgrößen
- _ mit Sollbruchkonzept
- _ atraumatische, filiforme Spitze



Sofort einsatzbereit

- _ vormontiertes Komplettsystem, bestehend aus: Handgriff, Spirale und Steinfänger mit integriertem Katheter



Kronenkopf-Design

- _ passgenau vordefinierte Seilaussparungen
- _ kein Verkleben der Litze
- _ perfekte Kraftübertragung auf das Konkrement

POWER²

- _ mit nur einem Handgriff wird die Zertrümmerung von selbst härtesten Konkrementen so einfach wie nie



In der Ausgangsstellung ermöglicht POWER² das einfache und schnelle Einfangen des Konkrements.



Durch Zurückziehen des Stellgriffs zertrümmern Sie das Konkrement mühelos dank optimaler Kraftübersetzung.